

Muebles de oficina » Muebles de oficina serie EXE



Composición 13 serie de muebles Exe (Ref. mesa-oficina-Exe-13)

Mesa de oficina o despacho mas un ala auxiliar en ángulo recto de líneas minimalistas que siguen lo último en diseño en muebles de oficina. Su sobremesa de cristal, sus soportes y patas comadas aportan un aire elegante y minimalista a la decoración de tu oficina a la vez que ofrecen una sensación de amplitud. Pulse sobre el botón "descargar" para ver características técnicas en pdf.



Composición 10 de la serie de muebles Exe (Ref. mesa-oficina-Exe-10)

Mesa para cuatro puestos de gran amplitud. Crea ambientes espaciosos en tu oficina con este mueble de la serie EXE que te permite disfrutar de una mesa funcional con una estética moderna y elegante. La última tendencia en mobiliario de oficina minimalista con un plazo de entrega de 2 a 7 días.

Composición despacho cromado de la linea Exe (Ref. mesa-Exe-cro)

Una mesa de oficina con tablero wengue y patas cromadas con la que dar un toque de distinción a despachos y salas gracias a sus sobrias y elegantes líneas y su cuidado acabado. Aquí tienes la última tendencia en mobiliario de oficina de líneas minimalistas con un plazo de entrega de 2 a 7 días.





Composición 7 de la serie de mobiliario Exe (Ref. mesa-Exe-7)
Una composición en ángulo recto ideal para despachos de dirección. Combina la funcionalidad y durabilidad de su robusto acabado con el diseño que sigue la última tendencia en mobiliario de oficina. Muebles prácticos perfectos para crear ambientes de trabajo elegantes, sofisticados y prácticos.



Composición 14B de la línea Exe (Ref. mesa-Exe-14B)
Una composición de 2 puestos operativos enfrentados de diseño minimalista, siguiendo las últimas tendencias en muebles de oficina. Adecuado para crear ambientes espaciosos, centros de trabajo funcionales y dinámicos gracias a sus elegantes líneas. Eliminando las patas innecesarias aumenta el campo visual, creando la sensación de mas espacio y libertad.



Composición 4 de la línea Exe (Ref. mesa-Exe-4)



Mesa en composición para cuatro puestos con superficie de cristal y patas cromadas. Perfecta para crear espacios amplios y cómodos en los que situar al equipo de trabajo. Su diseño funcional permite estar a la última en la tendencia decorativa del mobiliario de oficina, con líneas elegantes y sencillas.



Composición 15 de la línea Exe (Ref. mesa-oficina-Exe-15)
Composición doble con superficie de cristal. Muy espaciosa, su robustos soportes siguen las últimas tendencias en mobiliario de oficina gracias a su acabado cromado y su diseño minimalista y elegante.

Composición R1 de la serie de mobiliario Exe (Ref. mesa-oficina-Exe-R1)
Una mesa para reuniones que le permitirá crear espacios elegantes y modernos con una gran sensación de amplitud. Su superficie de cristal aporta un toque de elegancia en conjunto con sus patas cromadas y su delicado acabado. Esta mesa de reuniones se adaptara al resto del mobiliario de oficina a la perfección.



Composición R4 de la línea Exe (Ref. mesa-Exe-R4)

Aquí tienes la última tendencia en mobiliario de oficina de línea minimalista con un plazo de entrega de 2 a 7 días. Por favor solicítenos características y precios de estos productos por teléfono, fax o mail mientras actualizamos la Web. Gracias.



Composición 6 de la serie de muebles Exe (Ref. mesa-Exe-6)

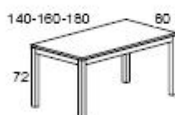
Una composición de 2 puestos de trabajo unidos que le permitirá ahorrar espacio de forma elegante y funcional. Los acabados de las sobre-mesas están disponibles en haya, gris, wengue y blanco, lo que le permitirá decorar su despacho, oficina o centro de trabajo siguiendo las últimas tendencias en mobiliario para empresas, gracias a su diseño actual y minimalista.



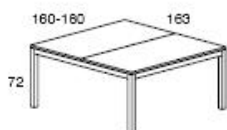


Mesa de oficina estructura cromada y cristal (Ref. mesa-cristal-Exe-14)
 Mesa de oficina de estructura cromada y cristal. Una mesa de despacho de diseño moderno gracias al acabado de su estructura cromada y al cristal de la sobremesa. Perfecta para crear espacios amplios y un entorno moderno acorde con las últimas tendencias de decoración en muebles de oficina.

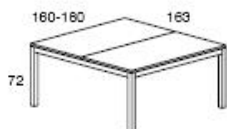
Muebles de oficina » Muebles de oficina serie EXE » Desglose por muebles serie EXE



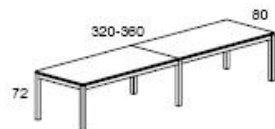
Mesa de oficina recta 160*80*72 (Ref. exe160)
 Mesa de oficina recta de 160cm de largo x 80cm de ancho x 72cm de alto.



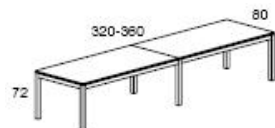
Mesa doble de oficina 160*163*72 (Ref. exe2201)
 Mesa doble de oficina de 160cm de largo x 163cm de ancho x 72cm de alto.



Mesa doble de oficina 180*163*72 (Ref. exe2202)
 Mesa doble de oficina de 180cm de largo x 163cm de ancho x 72cm de alto.



Mesa doble de oficina recta 320*80*72 (Ref. exe2009)
 Mesa doble de oficina recta de 320cm de largo x 80cm de ancho x 72cm de alto.



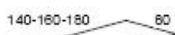
Mesa doble de oficina recta 360*80*72 (Ref. exe2009-1)
 Mesa doble de oficina recta de 360cm de largo x 80cm de ancho x 72cm de alto.



Mesa doble de oficina recta 163*320*72 (Ref. exe2203)
 Mesa doble de oficina recta de 163cm de largo x 320cm de ancho x 72cm de alto.



Mesa doble de oficina recta 163*360*72 (Ref. exe2204)
 Mesa doble de oficina recta de 163cm de largo x 360cm de ancho x 72cm de alto.

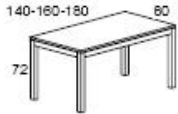


Mesa de oficina recta 120*60*72 (Ref. exe120)
 Mesa de oficina recta de 120cm de largo x 60cm de ancho x 72cm de alto.



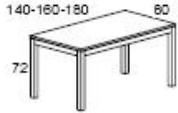
Mesa de oficina recta 140*80*72 (Ref. exe140)

Mesa de oficina recta de 140cm de largo x 80cm de ancho x 72cm de alto.



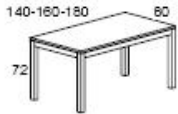
Mesa de oficina recta 180*80*72 (Ref. exe180)

Mesa de oficina recta de 180cm de largo x 80cm de ancho x 72cm de alto.



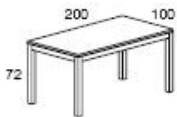
Mesa de oficina recta 200*100*72 (Ref. exe200)

Mesa de oficina recta de 200cm de largo x 100cm de ancho x 72cm de alto.



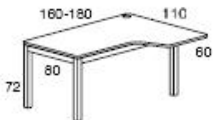
Mesa de oficina 200*100*72 (Ref. exe2005-1)

Mesa de oficina recta de cristal de 200cm de largo x 100cm de ancho x 72cm de alto.

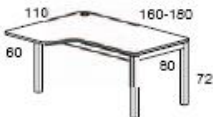


Mesa de oficina con forma de L de 160*110*72 (Ref. exe 2051)

Mesa de oficina con forma de L de 160cm de largo x 110cm de ancho x 72cm de alto



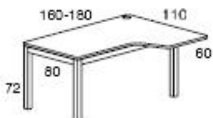
Derecha / Right



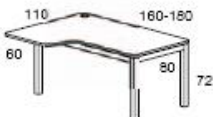
Izquierda / Left

Mesa de oficina con forma de L de 180*110*72 (Ref. exe 2052)

Mesa de oficina con forma de L de 180cm de largo x 110cm de ancho x 72cm de alto



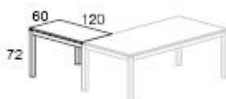
Derecha / Right



Izquierda / Left

ala recta de 120*60 (Ref. ala recta)

ala recta de 120cm de largo x 60cm de ancho



Mesa doble con forma de L de 320*163*223 (Ref. exe2207)

Mesa doble con forma de L de 320 x 163 x 223



Mesa doble con forma de L de 360*163*223 (Ref. exe2208)

Mesa doble con forma de L de 360 x 163 x 223

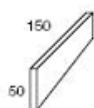




Soporte CPU para mesa Exe de 25*45*55 (Ref. exe2943)
 Soporte CPU para mesas Exe de 25 x45 x55

Soporte CPU / CPU support

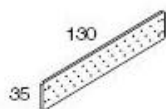
Separadores para mesa exe de 150*50 (Ref. exe2903)
 Separadores de melamina para mesa Exe de 150 x50



Separador / Divider

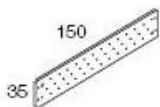


faldón metálico para mesa Exe de 140 (Ref. faldón2939)
 faldón metálico para mesas Exe 140 medidas, de 130 x 35



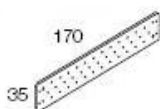
Faldón metálico mesa 140

faldón metálico para mesa Exe de 150*35 (Ref. faldón2940)
 faldón metálico para mesas Exe 160 de 150 x 35



Faldón metálico mesa 160

faldón metálico para mesa Exe 180 de 170*35 (Ref. faldón2941)
 faldón metálico para mesas Exe 180 de 170 x 35

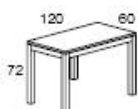


Faldón metálico mesa 180

Mesa de oficina 200*100*72 (Ref. exe2005)
 Mesa de oficina recta de cristal de 200cm de largo x 100cm de ancho x 72cm de alto.



Mesa auxiliar / ala recta 120*60*72 (Ref. exe2000)
 Mesa auxiliar / ala para mesa de cristal recta de 120cm de largo x 60cm de ancho x 72cm de alto.



Muebles de oficina » Muebles de oficina serie EXE » Muebles archivadores

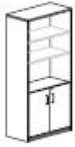
Mueble oficina alto con 5 estantes (Ref. 1101-mueble-alto)
 Muebles de oficina, armario alto con 5 estantes, medidas:195 alto x 90 ancho x 45 profundidad. Estructura con sistema de regulación de grosor con canto de PVC de 2 mm.





Armario de oficina con dos cajones bajos para carpetas colgantes. (Ref. 1102-mueble-carpetas)

Armario de oficina con 2 cajones archivador para carpetas colgantes. 95 alto x 90 cm. ancho x 45 cm fondo.



Mueble oficina con armarios bajos con puertas (Ref. 1103-mueble-bajo-puertas)

Armario de oficina alto con 3 estantes y puertas bajas. 195 cm. alto x 90 cm. ancho x 45 cm. fondo. Estructura con sistema de regulación independiente (20 mm) de melamina de con canto de PVC de 2 mm.



Mueble archivador de oficina alto con puertas enteras (Ref. 1104-mueble-alto-puertas)

Armario con 2 puertas enteras. Estructura con sistema de regulación independiente (20 mm) de melamina de con canto de PVC de 2 mm. 90. ancho x 45 cm. fondo x 195 cm. alto



Mueble archivador de oficina sin puertas con estantes (Ref. 1055-mueble-abierto)

Armario abierto con 5 estantes. Estructura con sistema de regulación independiente (20 mm) de melamina de con canto de PVC de 2 mm. 90 cm. ancho x 45 cm. fondo x 156 cm. alto



Mueble oficina con archivadores para carpetas colgantes (Ref. 1056-mueble-archivador)

Armario con 2 cajones archivos para carpetas colgantes. Estructura con sistema de regulación independiente (20 mm) de melamina de con canto de PVC de 2 mm. 90 cm. ancho x 45 cm. fondo x 156 cm. alto



Armario archivador de oficina con 2 puertas bajas (Ref. 1057-mueble-puertas-bajas)

Armario con 2 puertas bajas. Estructura con sistema de regulación independiente (20 mm) de melamina de con canto de PVC de 2 mm;Medidas: 90 cm. ancho x 45 cm. fondo x 156 cm. alto



Mueble armario oficina con puertas totales (Ref. 1058-armario-puertas-totales)

Armario con puertas enteras. Estructura con sistema de regulación independiente (20 mm) de melamina de con canto de PVC de 2 mm.Medidas: 90 cm. ancho x 45 cm. fondo x 156 cm. alto



Mueble armario de oficina pequeño abierto con estantes (Ref. 1004-armario-bajo-abierto)

Armario pequeño con 2 estantes sin puertas. Estructura con sistema de regulación independiente (20 mm) de melamina de con canto de PVC de 2 mm. 90 cm. ancho x 45 cm. fondo x 78 cm. alto



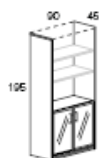
Mueble armario de oficina con 2 cajones archivadores (Ref. 1006-mueble-archivador)

Armario con 2 cajones archivos para carpetas colgantes.Estructura con sistema de regulación independiente (20 mm) de melamina de con canto de PVC de 2 mm. Medidas: 90 cm. ancho x 45 cm. fondo x 78 cm. alto



Armario archivador de oficina con puertas (Ref. 1005-mueble-archivador)

Armario con 2 puertas. Estructura con sistema de regulación independiente (20 mm) de melamina de con canto de PVC de 2 mm. 90. ancho x 45 cm. fondo x 78m. alto



Mueble oficina con puertas bajas de cristal (Ref. 1111-armario-puertas-cristal)
Armario con 2 puertas bajas de cristal. 90cm. ancho x 45 cm. fondo x 195 cm. alto



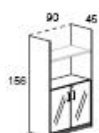
Mueble armario de oficina con puertas enteras de cristal (Ref. 1112-armario-puertas-cristal)
Armario con puertas enteras de cristal. Estructura con sistema de regulación independiente (20 mm) de melamina de con canto de PVC de 2 mm. 90 cm. ancho x 45 cm. fondo x 195 cm. alto



Armario de oficina estrecho con puertas bajas de cristal (Ref. 1109-armario-p-cristal)
Armario puerta baja de cristal. 45 cm. ancho x 45 cm. fondo x 195 cm. alto



Armario archivador de oficina alto con puerta entera de cristal (Ref. 1110-archivador-alto-cristal)
Armario con puerta entera de cristal. Estructura con sistema de regulación independiente (20 mm) de melamina de con canto de PVC de 2 mm. 45 cm. ancho x 45 cm. fondo x 195 cm. alto



Mueble armario de oficina medio con puertas bajas de cristal (Ref. 1053-armario-medio-puertas-b)
Armario con 2 puertas bajas de cristal con estante en el interior. Estructura con sistema de regulación independiente (20 mm) de melamina de con canto de PVC de 2 mm. 90 cm. ancho x 45 cm. fondo x 156 cm. alto



Mueble armario archivador de oficina con puertas enteras de cristal (Ref. 1054)
Armario de oficina con estantes y puertas enteras de cristal. Estructura con sistema de regulación independiente (20 mm) de melamina de con canto de PVC de 2 mm. Medidas: 90 cm. ancho x 45 cm. fondo x 156 cm. alto



Mueble oficina columna con puerta baja de cristal (Ref. 1062)
Armario con estrecho con puerta baja de cristal. Estructura con sistema de regulación independiente (20 mm) de melamina con canto de PVC de 2 mm. 45 cm. ancho x 45 cm. fondo x 156 cm. alto



Mueble oficina estrecho con puerta entera de cristal (Ref. 1063)
Armario estrecho con puerta entera de cristal. Estructura con sistema de regulación independiente (20 mm) de melamina con canto de PVC de 2 mm. 45 cm. ancho x 45 cm. fondo x 156 cm. alto



Mueble oficina pequeño con puertas de cristal (Ref. 1003)
Armario pequeño con puertas de cristal. Estructura con sistema de regulación independiente (20 mm) de melamina con canto de PVC de 2 mm. Medidas: 90cm. ancho x 45 cm. fondo x 78 cm. alto



Mueble oficina pequeño con puerta de cristal (Ref. 1009)
Armario pequeño con puerta de cristal. 45 cm. ancho x 45 cm. fondo x 78 cm. alto



Mueble oficina estrecho con estantes (Ref. 1105)

Armario con 2 con estantes. Estructura con sistema de regulación independiente (20 mm) de melamina con canto de PVC de 2 mm. 195 cm. ancho x 45 cm. fondo x 45 cm. alto

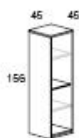


Mueble oficina columna con estantes y puerta baja (Ref. 1106)

Armario estrecho con estantes y puerta baja. Estructura con sistema de regulación independiente (20 mm) de melamina con canto de PVC de 2 mm. 45 cm. ancho x 45 cm. fondo x 195 cm. alto

Mueble oficina columna con puerta entera (Ref. 1108)

Armario estrecho con puerta entera. Estructura con sistema de regulación independiente (20 mm) de melamina con canto de PVC de 2 mm. 45 cm. ancho x 45 cm. fondo x 195 cm. alto



Mueble oficina columna con estantes (Ref. 1059)

Armario columna abierto con estantes. Estructura con sistema de regulación independiente (20 mm) de melamina con canto de PVC de 2 mm. 45 cm. ancho x 45 cm. fondo x 156 cm. alto



Mueble oficina columna con estantes y puerta baja (Ref. 1060)

Armario con columna con estantes y puerta baja. Estructura con sistema de regulación independiente (20 mm) de melamina con canto de PVC de 2 mm. 45 cm. ancho x 45 cm. fondo x 156 cm. alto



Mueble oficina columna con puerta entera (Ref. 1061)

Armario columna con puerta entera. Estructura con sistema de regulación independiente (20 mm) de melamina con canto de PVC de 2 mm. 45 cm. ancho x 45 cm. fondo x 156 cm. alto



Mueble oficina columna bajo con estantes (Ref. 1007)

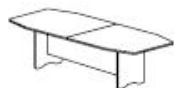
Armario columna bajo con estantes. Estructura con sistema de regulación independiente (20 mm) de melamina con canto de PVC de 2 mm. 45 cm. ancho x 45 cm. fondo x 78 cm. alto



Mueble oficina columna bajo con puerta (Ref. 1008)

Armario columna bajo con puerta. Estructura con sistema de regulación independiente (20 mm) de melamina con canto de PVC de 2 mm. 45cm. ancho x 45 cm. fondo x 78 cm. alto

Muebles de oficina » Muebles de oficina serie EXE » Mesas de reuniones



Mesa de reunión modular (Ref. 3001-1)

Mesa de reunión modular de melamina con canto de PVC de 2 mm de grosor. Cantos redondeados. Patas de melamina. Medidas: 320x120

Mesa de reuniones modular (Ref. 3001)

Mesa de reunión modular. Estructura de melamina con canto de PVC de 2 mm de grosor. Cantos redondeados. Patolas de metal. Medidas: 320x120



Elemento de unión para mesa de reunión modular (Ref. 3002)

Elemento de unión de estructura de melamina. Medidas: 120x120. Pata de melamina



Elemento de unión para mesa de reunión (Ref. 3002-1)

Mesa de reunión modular. Estructura de melamina con canto de PVC de 2 mm de grosor. Cantos redondeados. Patolas de metal. Medidas: 120x120



Mesa de reunión (Ref. 3003)

Mesa de reunión. Estructura de melamina con canto de PVC de 2 mm de grosor. Cantos redondeados. Patas de melamina. Medidas: 220x100



Mesa de reunión de 100 x 220 pata metálica (Ref. 3003-1)

Mesa de reunión. Estructura de melamina con canto de PVC de 2 mm de grosor. Cantos redondeados. Patolas de metal. Medidas: 220x100



Mesa de reunión redonda (Ref. 3005)

Mesa de reunión. Estructura de melamina con canto de PVC de 2 mm de grosor. Cantos redondeados. Patolas de melamina. Medidas: 100 cm

mesa de reunión redonda patola de metal (Ref. 3005-1)

Mesa de reunión redonda. Estructura de melamina con canto de PVC de 2 mm de grosor. Cantos redondeados. Patolas de metal. Medidas: 100 cm





Pioneros en la web, más de 10 años
vendiendo mobiliario en internet...

Servimos en toda España

Horario
De 9:00 a 19:00
de Lunes a Viernes

Teléfono
915 212 260